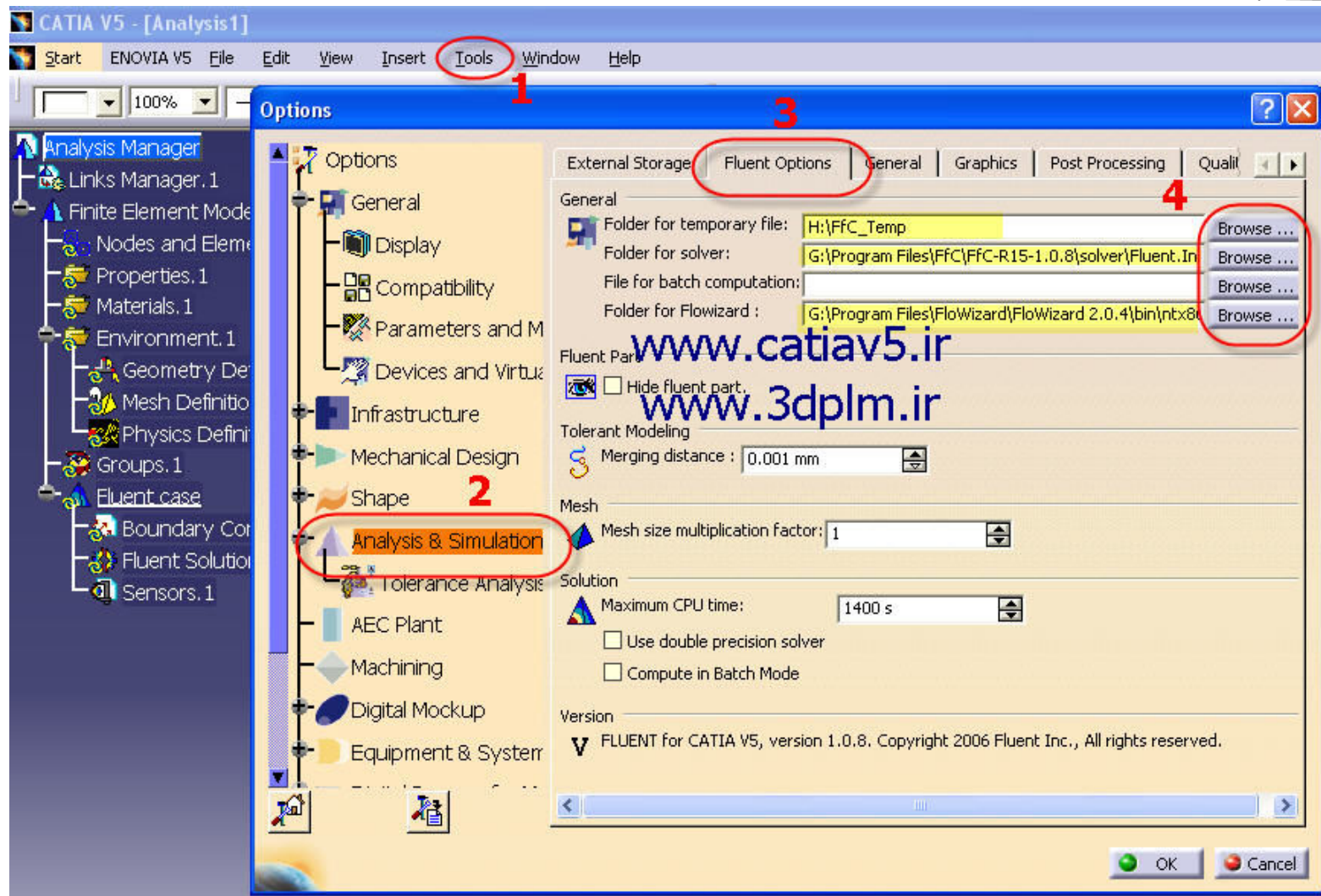
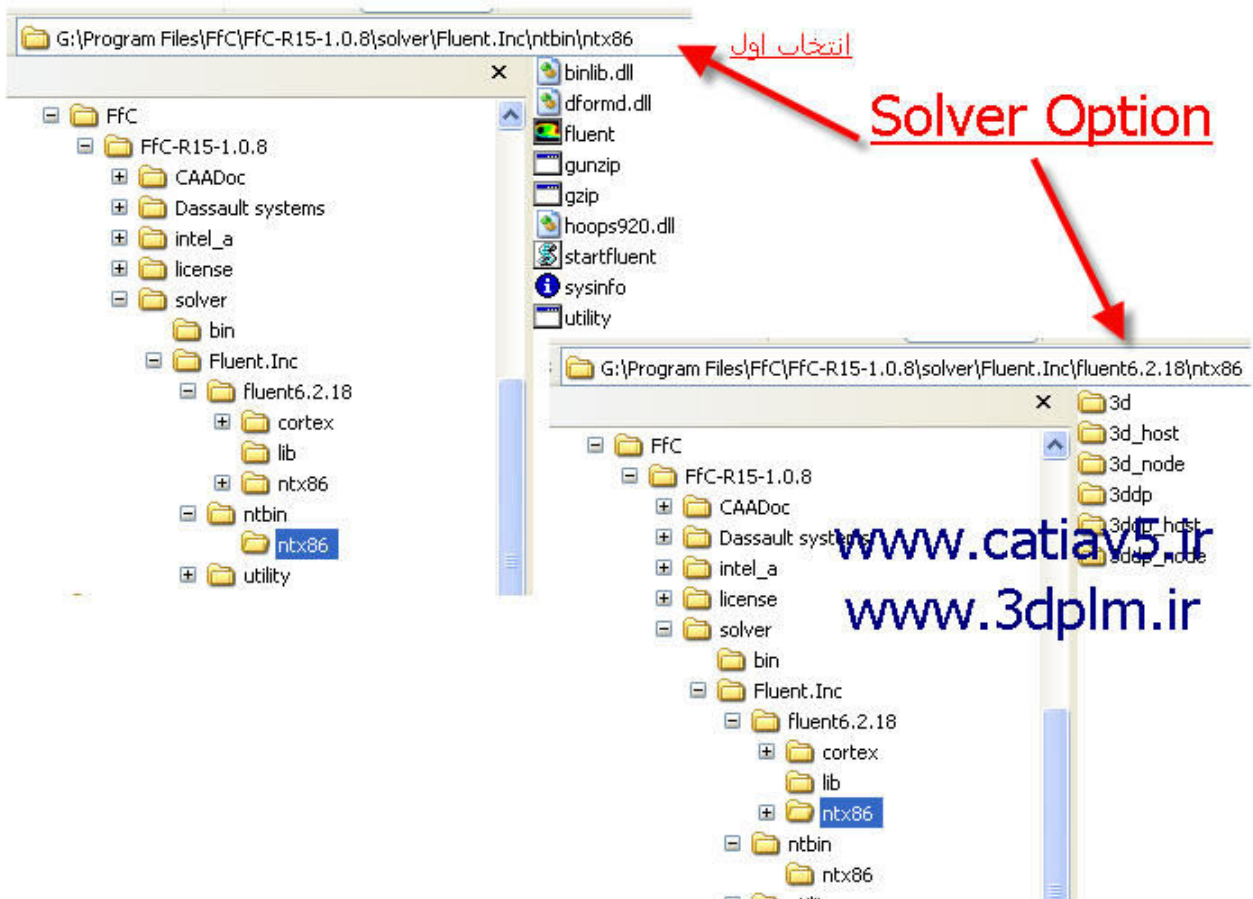


نصب و تنظیمات نرم افزار CATIA Fluent

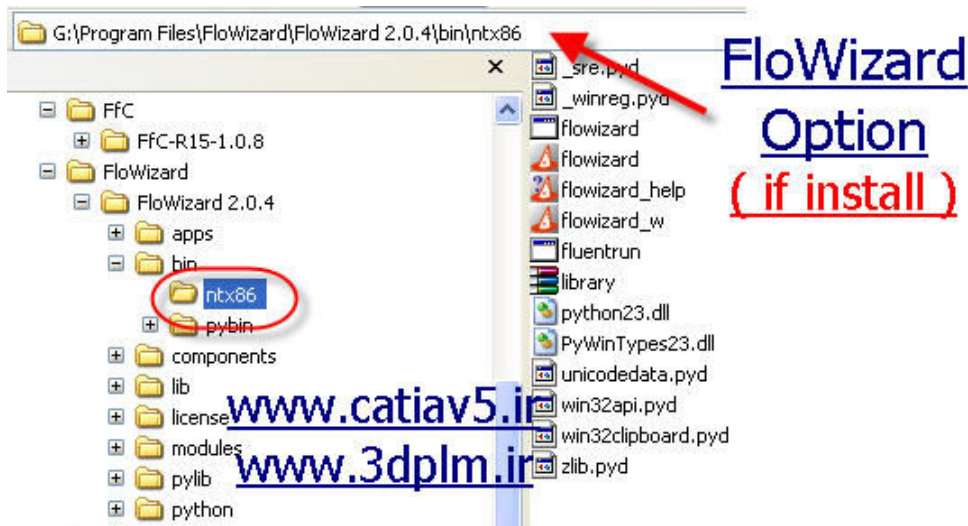
1. نصب خود نرم افزار بدون ستاپ کردن کلاینت (در آخر نصب) و کپی لایسنس در پوشه لایسنس
2. اگر فلو ویزارد هم داشته باشید نصب کنید و لایسنس آن را در پوشه لایسنس کپی کند.
3. تنظیمات در آپشن نرم افزار **Fluent for CATIA** طبق تصاویر زیر:



- تعریف یک فولدر برای ذخیره سازی فایل های بوجود آمده برای حل مسئله



- معرفي آدرس پوشه حالگر ايجاد شده بعد از نصب (با توجه به درايو نصب خودتان)، دو حالت امکان پذير است اما حالت اول بهتر است. ضمناً يازي به نصب خود نرم افزار Fluent نداريد.



- در صورت نصب FloWizard مي توانيد آدرس آن را نيز تنظيم نماييد.
سلامت و موفق باشيد